



# ПРАВИТЕЛЬСТВО СТАВРОПОЛЬСКОГО КРАЯ

## РАСПОРЯЖЕНИЕ

03 ноября 2017 г.

г. Ставрополь

№ 329-рп

Об утверждении Сводного доклада о результатах мониторинга эффективности деятельности органов местного самоуправления городских округов и муниципальных районов Ставропольского края за 2016 год

1. В целях реализации Указа Президента Российской Федерации от 28 апреля 2008 года № 607 «Об оценке эффективности деятельности органов местного самоуправления городских округов и муниципальных районов» и в соответствии с постановлением Губернатора Ставропольского края от 26 апреля 2013 г. № 300 «О мерах по реализации Указа Президента Российской Федерации от 28 апреля 2008 года № 607 «Об оценке эффективности деятельности органов местного самоуправления городских округов и муниципальных районов» и постановления Правительства Российской Федерации от 17 декабря 2012 г. № 1317 «О мерах по реализации Указа Президента Российской Федерации от 28 апреля 2008 г. № 607 «Об оценке эффективности деятельности органов местного самоуправления городских округов и муниципальных районов» и подпункта «и» пункта 2 Указа Президента Российской Федерации от 7 мая 2012 г. № 601 «Об основных направлениях совершенствования системы государственного управления» в Ставропольском крае» утвердить прилагаемый Сводный доклад о результатах мониторинга эффективности деятельности органов местного самоуправления городских округов и муниципальных районов Ставропольского края за 2016 год.

2. Настоящее распоряжение вступает в силу со дня его подписания.

Губернатор  
Ставропольского края



В.В.Владимиров



УТВЕРЖДЕН

распоряжением Правительства  
Ставропольского края

от 03 ноября 2017 г. № 329-рп

## СВОДНЫЙ ДОКЛАД

о результатах мониторинга эффективности  
деятельности органов местного самоуправления  
городских округов и муниципальных районов  
Ставропольского края за 2016 год

г. Ставрополь, 2017 г.

## Содержание

№ п/п	Наименование	№ стр.
I.	ВВЕДЕНИЕ	3
II.	МОНИТОРИНГ ЭФФЕКТИВНОСТИ ДЕЯТЕЛЬНОСТИ ОРГАНОВ МЕСТНОГО САМОУПРАВЛЕНИЯ ГОРОДСКИХ ОКРУГОВ И МУНИЦИПАЛЬНЫХ РАЙОНОВ СТАВРОПОЛЬСКОГО КРАЯ ЗА 2016 ГОД	4
1.	Экономическое развитие	4
2.	Развитие малого и среднего предпринимательства	8
3.	Дошкольное, общее и дополнительное образование	14
4.	Культура	21
5.	Физическая культура и спорт	25
6.	Жилищное строительство и обеспечение граждан жильем. Жилищно-коммунальное хозяйство	29
7.	Выявление и пресечение случаев осуществления строительства без получения соответствующего разрешения	34
8.	Организация муниципального управления	40
9.	Энергосбережение и повышение энергетической эффективности	46
III.	КОМПЛЕКСНАЯ ОЦЕНКА ЭФФЕКТИВНОСТИ ДЕЯТЕЛЬНОСТИ ОРГАНОВ МЕСТНОГО САМОУПРАВЛЕНИЯ ГОРОДСКИХ ОКРУГОВ И МУНИЦИПАЛЬНЫХ РАЙОНОВ СТАВРОПОЛЬСКОГО КРАЯ ЗА 2016 ГОД	50
IV.	ЗАКЛЮЧЕНИЕ	54

## I. ВВЕДЕНИЕ

Мониторинг и оценка эффективности деятельности органов местного самоуправления городских округов и муниципальных районов Ставропольского края за 2016 год проводились в соответствии с:

Указом Президента Российской Федерации от 28 апреля 2008 года № 607 «Об оценке эффективности деятельности органов местного самоуправления городских округов и муниципальных районов»;

постановлением Правительства Российской Федерации от 17 декабря 2012 г. № 1317 «О мерах по реализации Указа Президента Российской Федерации от 28 апреля 2008 г. № 607 «Об оценке эффективности деятельности органов местного самоуправления городских округов и муниципальных районов» и подпункта «и» пункта 2 Указа Президента Российской Федерации от 7 мая 2012 г. № 601 «Об основных направлениях совершенствования системы государственного управления»;

постановлением Губернатора Ставропольского края от 26 апреля 2013 г. № 300 «О мерах по реализации Указа Президента Российской Федерации от 28 апреля 2008 года № 607 «Об оценке эффективности деятельности органов местного самоуправления городских округов и муниципальных районов» и постановления Правительства Российской Федерации от 17 декабря 2012 г. № 1317 «О мерах по реализации Указа Президента Российской Федерации от 28 апреля 2008 г. № 607 «Об оценке эффективности деятельности органов местного самоуправления городских округов и муниципальных районов» и подпункта «и» пункта 2 Указа Президента Российской Федерации от 7 мая 2012 г. № 601 «Об основных направлениях совершенствования системы государственного управления» в Ставропольском крае».

С целью обеспечения равных условий оценка эффективности деятельности органов местного самоуправления городских округов и муниципальных районов Ставропольского края проводилась отдельно: среди 9 городских округов Ставропольского края и 25 муниципальных районов Ставропольского края.

В основу мониторинга и оценки эффективности деятельности органов местного самоуправления городских округов и муниципальных районов Ставропольского края (далее – муниципальные образования Ставропольского края) положены сведения, содержащиеся в соответствующих докладах глав администраций муниципальных образований Ставропольского края о достигнутых значениях показателей за отчетный год и их планируемых значениях на 3-летний период.

Мониторинг эффективности деятельности органов местного самоуправления муниципальных образований Ставропольского края проведен по девяти сферам деятельности: «Экономическое развитие», «Развитие малого и среднего предпринимательства», «Дошкольное, общее и дополнительное образование», «Культура», «Физическая культура и спорт», «Жилищное строительство и обеспечение граждан жильем. Жилищно-коммунальное хозяйство», «Выявление и пресечение случаев осуществления строительства без по-

лучения соответствующего разрешения», «Организация муниципального управления», «Энергосбережение и повышение энергетической эффективности».

Формирование Сводного доклада о результатах мониторинга эффективности деятельности органов местного самоуправления городских округов и муниципальных районов Ставропольского края (далее – Сводный доклад) производилось в несколько этапов:

первый этап – представление в Правительство Ставропольского края главами администраций муниципальных образований Ставропольского края докладов о достигнутых значениях показателей для оценки эффективности деятельности органов местного самоуправления муниципальных образований Ставропольского края за 2016 год и их планируемых значениях на 3-летний период (далее – доклады), прошедших верификацию в органах исполнительной власти Ставропольского края;

второй этап – проведение комплексной оценки эффективности деятельности органов местного самоуправления муниципальных образований Ставропольского края;

третий этап – подготовка и представление в установленном порядке на рассмотрение в Правительство Ставропольского края экспертно-аналитическим управлением аппарата Правительства Ставропольского края проекта Сводного доклада.

Все главы администраций муниципальных образований Ставропольского края своевременно представили доклады в Правительство Ставропольского края.

## II. МОНИТОРИНГ ЭФФЕКТИВНОСТИ ДЕЯТЕЛЬНОСТИ ОРГАНОВ МЕСТНОГО САМОУПРАВЛЕНИЯ ГОРОДСКИХ ОКРУГОВ И МУНИЦИПАЛЬНЫХ РАЙОНОВ СТАВРОПОЛЬСКОГО КРАЯ ЗА 2016 ГОД

### 1. Экономическое развитие

В 2016 году в среднем в Ставропольском крае объем инвестиций в основной капитал (за исключением бюджетных средств) в расчете на одного жителя составил 20234,4 рубля или 95,5 процента к уровню 2015 года.

В рейтинге муниципальных образований Ставропольского края более высокие значения показателя «Объем инвестиций в основной капитал (за исключением бюджетных средств) в расчете на одного жителя», а также более высокие темпы роста значений данного показателя в отчетном году в сравнении с предыдущим годом свидетельствуют об эффективной работе органов местного самоуправления муниципальных образований Ставропольского края в сфере экономики.

В 13 муниципальных образованиях Ставропольского края значения показателя «Объем инвестиций в основной капитал (за исключением бюджетных средств) в расчете на одного жителя» превысили среднекраевой уровень.


Наибольшие значения показателя «Объем инвестиций в основной капитал (за исключением бюджетных средств) в расчете на одного жителя» отмечены в городе Невинномыске (85726,0 рубля), Кировском (80258,0 рубля) и Нефтекумском (50926,0 рубля) муниципальных районах Ставропольского края.

Наименьшие значения показателя «Объем инвестиций в основной капитал (за исключением бюджетных средств) в расчете на одного жителя» зафиксированы в Курском (2145,0 рубля), Грачевском (2533,0 рубля) и Александровском (3029,0 рубля) муниципальных районах Ставропольского края.

Наибольшие и наименьшие значения показателя «Объем инвестиций в основной капитал (за исключением бюджетных средств) в расчете на одного жителя», достигнутые муниципальными образованиями Ставропольского края в 2016 году, представлены на графике 1.

График 1

Наибольшие и наименьшие значения показателя «Объем инвестиций в основной капитал (за исключением бюджетных средств) в расчете на одного жителя», достигнутые муниципальными образованиями Ставропольского края в 2016 году (рублей)



В 2016 году в сравнении с 2015 годом наиболее высокие темпы роста объема инвестиций в основной капитал (за исключением бюджетных средств) в расчете на одного жителя отмечены в Туркменском (в 10,3 раза), Грачевском (в 5,1 раза) и Кировском (в 4,3 раза) муниципальных районах Ставропольского края.

Вместе с тем по итогам 2016 года в 15 муниципальных образованиях Ставропольского края значения показателя «Объем инвестиций в основной капитал (за исключением бюджетных средств) в расчете на одного жителя» не достигли уровня предыдущего года.

В 2016 году в сравнении с 2015 годом наиболее низкие темпы роста объема инвестиций в основной капитал (за исключением бюджетных средств) в расчете на одного жителя отмечены в городе Георгиевске (6,6 процента), городе-курорте Кисловодске (18,2 процента) и Буденновском муниципальном районе Ставропольского края (39,6 процента).

В 2016 году в среднем в Ставропольском крае среднемесячная номинальная начисленная заработная плата работников крупных и средних предприятий и некоммерческих организаций составила 24089,7 рубля или 106,6 процента к уровню 2015 года.

В рейтинге муниципальных образований Ставропольского края более высокие значения показателя «Среднемесячная номинальная начисленная заработная плата работников крупных и средних предприятий и некоммерческих организаций», а также более высокие темпы роста значений данного показателя в отчетном году в сравнении с предыдущим годом свидетельствуют об эффективной работе органов местного самоуправления муниципальных образований Ставропольского края в сфере экономики.

В 2016 году в 14 муниципальных образованиях Ставропольского края темпы роста значений показателя «Среднемесячная номинальная начисленная заработная плата работников крупных и средних предприятий и некоммерческих организаций» превысили среднекраевое значение.


В 2016 году наибольшие темпы роста значений показателя «Среднемесячная номинальная начисленная заработная плата работников крупных и средних предприятий и некоммерческих организаций» отмечены в Апана-сенковском (118,5 процента), Красногвардейском (112,9 процента) муниципальных районах Ставропольского края и городе Невинномысске (110,6 процента).

Наименьшие темпы роста значений показателя «Среднемесячная номинальная начисленная заработная плата работников крупных и средних предприятий и некоммерческих организаций» отмечены в Советском (101,5 процента), Георгиевском (101,6 процента) и Новоселицком (103,4 процента) муниципальных районах Ставропольского края.

Наибольшие и наименьшие темпы роста значений показателя «Среднемесячная номинальная начисленная заработная плата работников крупных и средних предприятий и некоммерческих организаций», достигнутых муниципальными образованиями Ставропольского края в 2016 году в сравнении с 2015 годом, представлены на графике 2.

График 2

Наибольшие и наименьшие темпы роста значений показателя «Среднемесячная номинальная начисленная заработная плата работников крупных и средних предприятий и некоммерческих организаций», достигнутых муниципальными образованиями Ставропольского края в 2016 году в сравнении с 2015 годом (процентов)



Результаты оценки эффективности деятельности органов местного самоуправления муниципальных образований Ставропольского края в сфере деятельности «Экономическое развитие» определялись с учетом достигнутого уровня и динамики значений показателей эффективности деятельности органов местного самоуправления муниципальных образований Ставропольского края, характеризующих экономическое развитие муниципальных образований Ставропольского края за 2014-2016 годы. Данные результаты представлены в таблице 1.

Таблица 1

## РЕЗУЛЬТАТЫ

оценки эффективности деятельности органов местного самоуправления муниципальных образований Ставропольского края в сфере деятельности «Экономическое развитие»

№ п/п	Наименование муниципального образования Ставропольского края	Количество баллов	Занимаемое место
1	2	3	4

## Муниципальные районы Ставропольского края

1.	Грачевский муниципальный район	0,5272	1
2.	Кировский муниципальный район	0,4877	2
3.	Новоселицкий муниципальный район	0,4802	3
4.	Степновский муниципальный район	0,4706	4



1	2	3	4
5.	Арзгирский муниципальный район	0,4595	5
6.	Благодарненский муниципальный район	0,4546	6
7.	Апанасенковский муниципальный район	0,4431	7
8.	Курский муниципальный район	0,4421	8
9.	Георгиевский муниципальный район	0,4406	9
10.	Буденновский муниципальный район	0,4394	10
11.	Красногвардейский муниципальный район	0,4246	11
12.	Нефтекумский муниципальный район	0,4221	12
13.	Предгорный муниципальный район	0,4183	13
14.	Кочубеевский муниципальный район	0,4118	14
15.	Петровский муниципальный район	0,4061	15
16.	Шпаковский муниципальный район	0,4058	16
17.	Андроповский муниципальный район	0,4054	17
18.	Александровский муниципальный район	0,4020	18
19.	Труновский муниципальный район	0,4001	19
20.	Туркменский муниципальный район	0,3996	20
21.	Левокумский муниципальный район	0,3994	21
22.	Изобильненский муниципальный район	0,3993	22
23.	Ипатовский муниципальный район	0,3467	23
24.	Новоалександровский муниципальный район	0,3421	24
25.	Советский муниципальный район	0,3401	25
Городские округа Ставропольского края			
26.	Город Лермонтов	0,5188	1
27.	Город Ставрополь	0,4805	2
28.	Город-курорт Пятигорск	0,4624	3
29.	Город Георгиевск	0,4585	4
30.	Минераловодский городской округ	0,4535	5
31.	Город-курорт Ессентуки	0,4373	6
32.	Город Невинномысск	0,4245	7
33.	Город-курорт Кисловодск	0,4039	8
34.	Город-курорт Железноводск	0,2066	9

## 2. Развитие малого и среднего предпринимательства

В 2016 году в среднем в Ставропольском крае число субъектов малого и среднего предпринимательства в расчете на 10 тыс. человек населения составило 367,3 единицы и увеличилось в сравнении с предыдущим годом на 12,3 процента.

В рейтинге муниципальных образований Ставропольского края более высокие значения показателя «Число субъектов малого и среднего предпринимательства в расчете на 10 тыс. человек населения», а также более высокие темпы роста значений данного показателя в отчетном году в сравнении с

предыдущим годом свидетельствуют об эффективной работе органов местного самоуправления муниципальных образований Ставропольского края в сфере развития малого и среднего предпринимательства.

В 14 муниципальных образованиях Ставропольского края значения показателя «Число субъектов малого и среднего предпринимательства в расчете на 10 тыс. человек населения» превысили среднекраевой уровень.


Наибольшие значения показателя «Число субъектов малого и среднего предпринимательства в расчете на 10 тыс. человек населения» отмечены в городе Ставрополе (680,1 единицы), в городах-курортах Пятигорске (577,1 единицы) и Железноводске (503,6 единицы).

Наименьшие значения показателя «Число субъектов малого и среднего предпринимательства в расчете на 10 тыс. человек населения» отмечены в Андроповском (260,2 единицы), Георгиевском (270,4 единицы) и Нефтекумском (271,4 единицы) муниципальных районах Ставропольского края.

Наибольшие и наименьшие значения показателя «Число субъектов малого и среднего предпринимательства в расчете на 10 тыс. человек населения», достигнутые муниципальными образованиями Ставропольского края в 2016 году, представлены на графике 3.

График 3

Наибольшие и наименьшие значения показателя «Число субъектов малого и среднего предпринимательства в расчете на 10 тыс. человек населения», достигнутые муниципальными образованиями Ставропольского края в 2016 году (единиц)



В отчетном году в 14 муниципальных образованиях Ставропольского края темпы роста значений показателя «Число субъектов малого и среднего предпринимательства в расчете на 10 тыс. человек населения» превысили среднекраевой уровень.

В 2016 году в сравнении с 2015 годом наибольшие темпы роста значений показателя «Число субъектов малого и среднего предпринимательства в


расчете на 10 тыс. человек населения» отмечены в Новоселицком (147,0 процента), Курском (146,4 процента) и Благодарненском (142,0 процента) муниципальных районах Ставропольского края.

В отчетном году наименьшие темпы роста значений показателя «Число субъектов малого и среднего предпринимательства в расчете на 10 тыс. человек населения» отмечены в Александровском муниципальном районе Ставропольского края (99,7 процента), городе-курорте Кисловодске (99,8 процента) и Апанасенковском муниципальном районе Ставропольского края (101,5 процента).

Наибольшие и наименьшие темпы роста значений показателя «Число субъектов малого и среднего предпринимательства в расчете на 10 тыс. человек населения», достигнутых муниципальными образованиями Ставропольского края в 2016 году в сравнении с 2015 годом, представлены на графике 4.

График 4

Наибольшие и наименьшие темпы роста значений показателя «Число субъектов малого и среднего предпринимательства в расчете на 10 тыс. человек населения», достигнутых муниципальными образованиями Ставропольского края в 2016 году в сравнении с 2015 годом (процентов)



В 2016 году в среднем в Ставропольском крае доля среднесписочной численности работников (без внешних совместителей) малых и средних предприятий в среднесписочной численности работников (без внешних совместителей) всех предприятий и организаций составила 25,7 процента и увеличилась в сравнении с 2015 годом на 2,8 процентного пункта.

В рейтинге муниципальных образований Ставропольского края более высокие значения показателя «Доля среднесписочной численности работников (без внешних совместителей) малых и средних предприятий в среднесписочной численности работников (без внешних совместителей) всех предприятий и организаций», а также увеличение значений данного показателя в отчетном году в сравнении с предыдущим годом свидетельствуют об эффек-

тивной работе органов местного самоуправления муниципальных образований Ставропольского края в сфере развития малого и среднего предпринимательства.

В 18 муниципальных образованиях Ставропольского края значения данного показателя превысили среднекраевой уровень.


Наибольшие значения показателя «Доля среднесписочной численности работников (без внешних совместителей) малых и средних предприятий в среднесписочной численности работников (без внешних совместителей) всех предприятий и организаций» отмечены в городе-курорте Пятигорске (36,0 процента), Новоселицком (33,8 процента) и Георгиевском (32,3 процента) муниципальных районах Ставропольского края.

Наименьшие значения показателя «Доля среднесписочной численности работников (без внешних совместителей) малых и средних предприятий в среднесписочной численности работников (без внешних совместителей) всех предприятий и организаций» отмечены в Степновском и Апанасенковском (по 15,6 процента в каждом), Нефтекумском (15,9 процента) муниципальных районах Ставропольского края.

Наибольшие и наименьшие значения показателя «Доля среднесписочной численности работников (без внешних совместителей) малых и средних предприятий в среднесписочной численности работников (без внешних совместителей) всех предприятий и организаций», достигнутые муниципальными образованиями Ставропольского края в 2016 году, представлены на графике 5.

График 5

Наибольшие и наименьшие значения показателя «Доля среднесписочной численности работников (без внешних совместителей) малых и средних предприятий в среднесписочной численности работников (без внешних совместителей) всех предприятий и организаций», достигнутые муниципальными образованиями Ставропольского края в 2016 году (процентов)




В 2016 году в сравнении с 2015 годом наибольшее увеличение доли среднесписочной численности работников (без внешних совместителей) малых и средних предприятий в среднесписочной численности работников (без внешних совместителей) всех предприятий и организаций отмечено в Грачевском (на 9,8 процентного пункта), Ипатовском (на 7,6 процентного пункта) и Новоселицком (7,2 процентного пункта) муниципальных районах Ставропольского края.

В отчетном году в сравнении с 2015 годом снижение доли среднесписочной численности работников (без внешних совместителей) малых и средних предприятий в среднесписочной численности работников (без внешних совместителей) отмечено в Новоалександровском (на 3,6 процентного пункта) и Степновском (на 0,6 процентного пункта) муниципальных районах Ставропольского края.

Наибольшее увеличение и наибольшее снижение значений показателя «Доля среднесписочной численности работников (без внешних совместителей) малых и средних предприятий в среднесписочной численности работников (без внешних совместителей) всех предприятий и организаций», достигнутых муниципальными образованиями Ставропольского края в 2016 году в сравнении с 2015 годом, представлены на графике 6.

График 6

Наибольшее увеличение и наибольшее снижение значений показателя «Доля среднесписочной численности работников (без внешних совместителей) малых и средних предприятий в среднесписочной численности работников (без внешних совместителей) всех предприятий и организаций», достигнутых муниципальными образованиями Ставропольского края в 2016 году в сравнении с 2015 годом (процентных пунктов)



Анализ деятельности органов местного самоуправления муниципальных образований Ставропольского края в сфере развития малого и среднего предпринимательства показал, что в городе Ставрополе, Кировском и Левокумском муниципальных районах Ставропольского края данная работа проводится на высоком уровне, качественно и результативно.

Администрации города Ставрополя, Кировского и Левокумского муниципальных районов Ставропольского края эффективно используют созданную в Ставропольском крае инфраструктуру поддержки субъектов малого и среднего предпринимательства. В результате малые и средние предприятия, зарегистрированные на территории данных муниципальных образований, успешно реализуют инвестиционные проекты, создают новые рабочие места, активно участвуют в межрегиональных и международных мероприятиях, расширяют экспортные поставки продукции собственного производства.

В городе Ставрополе, Кировском и Левокумском муниципальных районах Ставропольского края регулярно проводятся образовательные мероприятия для субъектов малого и среднего предпринимательства, реализуются мероприятия по легализации трудовых отношений путем заключения трудовых договоров между работниками и работодателями и борьбы с теневым бизнесом.

Вместе с тем в администрациях Минераловодского городского округа, Арзгирского, Красногвардейского и Нефтекумского муниципальных районов Ставропольского края отсутствует системная работа по развитию малого и среднего предпринимательства. В указанных муниципальных образованиях Ставропольского края не проводится разъяснительная работа среди субъектов малого и среднего предпринимательства об используемых в Ставропольском крае формах и методах государственной поддержки малого и среднего бизнеса.

В администрации Минераловодского городского округа не ведется учет деятельности субъектов малого и среднего предпринимательства. Отсутствует информация о количестве созданных рабочих мест в результате реализации инвестиционных проектов субъектами малого и среднего предпринимательства, являющимися получателями государственной поддержки, заключенных трудовых договорах работников с работодателями.

Администрация Минераловодского городского округа не стимулирует развитие внешнеэкономической деятельности субъектов малого и среднего предпринимательства и реализацию мероприятий по импортозамещению потребительских товаров.

Субъекты малого и среднего предпринимательства Минераловодского городского округа и Красногвардейского муниципального района Ставропольского края не принимают участие в межрегиональных, российских и международных мероприятиях.

Субъекты малого и среднего предпринимательства Красногвардейского муниципального района Ставропольского края в 2016 году не обращались в министерство экономического развития Ставропольского края для получения

государственной финансовой поддержки, не реализуют экспортные товары (работы, услуги), не осуществляют импортозамещение потребительских товаров.

### 3. Дошкольное, общее и дополнительное образование

В 2016 году в среднем в Ставропольском крае доля детей в возрасте 1 – 6 лет, состоящих на учете для определения в муниципальные дошкольные образовательные организации, в общей численности детей в возрасте 1 – 6 лет составила 11,1 процента и уменьшилась по сравнению с 2015 годом на 0,4 процентного пункта.

В рейтинге муниципальных образований Ставропольского края более низкие значения показателя «Доля детей в возрасте 1 – 6 лет, состоящих на учете для определения в муниципальные дошкольные образовательные организации, в общей численности детей в возрасте 1 – 6 лет», а также снижение значений данного показателя в отчетном году в сравнении с предыдущим годом свидетельствуют об эффективной работе органов местного самоуправления муниципальных образований Ставропольского края в сфере дошкольного образования.

В отчетном году в 20 муниципальных образованиях Ставропольского края значения показателя «Доля детей в возрасте 1 – 6 лет, состоящих на учете для определения в муниципальные дошкольные образовательные организации, в общей численности детей в возрасте 1 – 6 лет» ниже среднекраевого уровня.

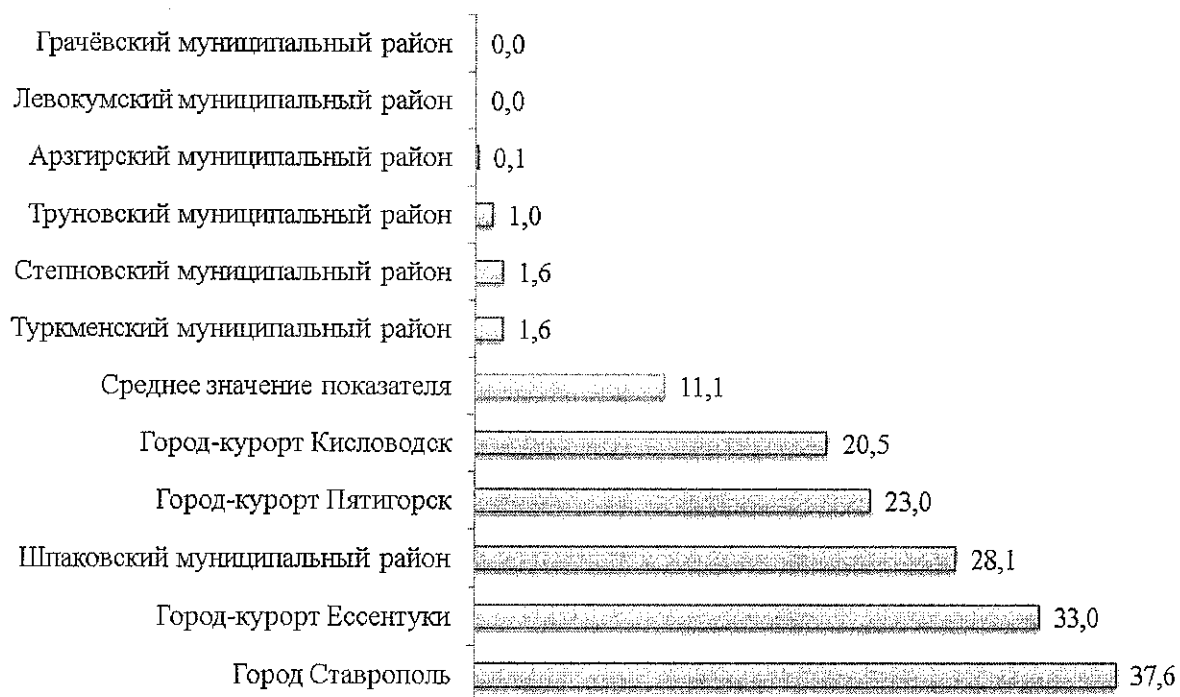
Наименьшие значения показателя «Доля детей в возрасте 1 – 6 лет, состоящих на учете для определения в муниципальные дошкольные образовательные организации, в общей численности детей в возрасте 1 – 6 лет» отмечены в Арзгирском (0,1 процента), Труновском (1,0 процента), Степновском и Туркменском (по 1,6 процента в каждом) муниципальных районах Ставропольского края. В Грачевском и Левокумском муниципальных районах Ставропольского края нет детей в возрасте 1 – 6 лет, состоящих на учете для определения в муниципальные дошкольные образовательные организации.

Наибольшие значения показателя «Доля детей в возрасте 1 – 6 лет, состоящих на учете для определения в муниципальные дошкольные образовательные организации, в общей численности детей в возрасте 1 – 6 лет» отмечены в городе Ставрополе (37,6 процента), городе-курорте Ессентуки (33,0 процента) и Шпаковском муниципальном районе Ставропольского края (28,1 процента).

Наименьшие и наибольшие значения показателя «Доля детей в возрасте 1 – 6 лет, состоящих на учете для определения в муниципальные дошкольные образовательные организации, в общей численности детей в возрасте 1 – 6 лет», достигнутые муниципальными образованиями Ставропольского края в 2016 году, представлены на графике 7.

График 7

Наименьшие и наибольшие значения показателя «Доля детей в возрасте 1 – 6 лет, состоящих на учете для определения в муниципальные дошкольные образовательные организации, в общей численности детей в возрасте 1 – 6 лет», достигнутые муниципальными образованиями Ставропольского края в 2016 году (процентов)



В 2016 году в 22 муниципальных образованиях Ставропольского края отмечено снижение значений показателя «Доля детей в возрасте 1 – 6 лет, состоящих на учете для определения в муниципальные дошкольные образовательные организации, в общей численности детей в возрасте 1 – 6 лет».

В отчетном году в сравнении с 2015 годом наибольшее снижение значений показателя «Доля детей в возрасте 1 – 6 лет, состоящих на учете для определения в муниципальные дошкольные образовательные организации, в общей численности детей в возрасте 1 – 6 лет» отмечено в Минераловодском городском округе (на 3,7 процентного пункта), Степновском (на 2,7 процентного пункта) и Советском (на 2,3 процентного пункта) муниципальных районах Ставропольского края.

В 2016 году в сравнении с 2015 годом наибольшее увеличение значений показателя «Доля детей в возрасте 1 – 6 лет, состоящих на учете для определения в муниципальные дошкольные образовательные организации, в общей численности детей в возрасте 1 – 6 лет» отмечено в городе-курорте Пятигорске (на 3,6 процентного пункта), Предгорном (на 1,7 процентного пункта) и Красногвардейском (на 1,6 процентного пункта) муниципальных районах Ставропольского края.


Наибольшее снижение и наибольшее увеличение значений показателя «Доля детей в возрасте 1 – 6 лет, состоящих на учете для определения в муниципальные дошкольные образовательные организации, в общей численно-



сти детей в возрасте 1 – 6 лет», достигнутых муниципальными образованиями Ставропольского края в 2016 году в сравнении с 2015 годом, представлены на графике 8.

График 8

Наибольшее снижение и наибольшее увеличение значений показателя «Доля детей в возрасте 1 – 6 лет, состоящих на учете для определения в муниципальные дошкольные образовательные организации, в общей численности детей в возрасте 1 – 6 лет», достигнутых муниципальными образованиями Ставропольского края в 2016 году в сравнении с 2015 годом (процентных пунктов)



В 2016 году в среднем в Ставропольском крае среднемесячная номинальная начисленная заработная плата работников муниципальных дошкольных образовательных организаций составила 14347,0 рубля или 103,7 процента к уровню 2015 года.

В рейтинге муниципальных образований Ставропольского края более высокие значения показателя «Среднемесячная номинальная начисленная заработная плата работников муниципальных дошкольных образовательных организаций», а также более высокие темпы роста значений данного показателя в отчетном году в сравнении с предыдущим годом свидетельствуют об эффективной работе органов местного самоуправления муниципальных образований Ставропольского края в сфере дошкольного образования.


В отчетном году наибольшие значения показателя «Среднемесячная номинальная начисленная заработная плата работников муниципальных дошкольных образовательных организаций» отмечены в городе-курорте Кисловодске (20176,0 рубля), городе Ставрополе (18459,7 рубля) и городе-курорте Ессентуки (17057,2 рубля).

В 2016 году наименьшие значения показателя «Среднемесячная номинальная начисленная заработная плата работников муниципальных дошкольных образовательных организаций» отмечены в Советском (11481,4 рубля), Новоалександровском (12229,9 рубля) и Ипатовском (12332,2 рубля) муниципальных районах Ставропольского края.

Наибольшие и наименьшие значения показателя «Среднемесячная номинальная начисленная заработная плата работников муниципальных дошкольных образовательных организаций», достигнутые муниципальными образованиями Ставропольского края в 2016 году, представлены на графике 9.

График 9

Наибольшие и наименьшие значения показателя «Среднемесячная номинальная начисленная заработная плата работников муниципальных дошкольных образовательных организаций», достигнутые муниципальными образованиями Ставропольского края в 2016 году (рублей)



В 2016 году в среднем в Ставропольском крае значение показателя «Доля выпускников муниципальных общеобразовательных организаций, не получивших аттестат о среднем (полном) образовании, в общей численности выпускников муниципальных общеобразовательных организаций» составило 1,8 процента и снизилось в сравнении с 2015 годом на 2,1 процентного пункта.

В рейтинге муниципальных образований Ставропольского края более низкие значения показателя «Доля выпускников муниципальных общеобразовательных организаций, не получивших аттестат о среднем (полном) образовании, в общей численности выпускников муниципальных общеобразовательных организаций», а также снижение значений данного показателя в отчетном году в сравнении с предыдущим годом свидетельствуют об эффек-

тивной работе органов местного самоуправления муниципальных образований Ставропольского края в сфере общего образования.


В 2016 году в сравнении с 2015 годом наибольшее снижение значений показателя «Доля выпускников муниципальных общеобразовательных организаций, не получивших аттестат о среднем (полном) образовании, в общей численности выпускников муниципальных общеобразовательных организаций» отмечено в Предгорном муниципальном районе Ставропольского края (на 9,9 процентного пункта), городах-курортах Железноводске (на 7,7 процентного пункта) и Кисловодске (на 5,8 процентного пункта).

В 2016 году в сравнении с 2015 годом наибольшее увеличение значений показателя «Доля выпускников муниципальных общеобразовательных организаций, не получивших аттестат о среднем (полном) образовании, в общей численности выпускников муниципальных общеобразовательных организаций» отмечено в Александровском (на 1,3 процентного пункта), Труновском (на 0,9 процентного пункта) и Левокумском (на 0,6 процентного пункта) муниципальных районах Ставропольского края.

Наибольшее снижение и наибольшее увеличение значений показателя «Доля выпускников муниципальных общеобразовательных организаций, не получивших аттестат о среднем (полном) образовании, в общей численности выпускников муниципальных общеобразовательных организаций», достигнутых муниципальными образованиями Ставропольского края в 2016 году в сравнении с 2015 годом, представлены на графике 10.

График 10

Наибольшее снижение и наибольшее увеличение значений показателя «Доля выпускников муниципальных общеобразовательных организаций, не получивших аттестат о среднем (полном) образовании, в общей численности выпускников муниципальных общеобразовательных организаций», достигнутых муниципальными образованиями Ставропольского края в 2016 году в сравнении с 2015 годом (процентных пунктов)



В 2016 году в среднем в Ставропольском крае среднемесячная номинальная начисленная заработная плата учителей муниципальных общеобразовательных организаций составила 24646,9 рубля или 101,3 процента к уровню 2015 года.

В рейтинге муниципальных образований Ставропольского края более высокие значения показателя «Среднемесячная номинальная начисленная заработная плата учителей муниципальных общеобразовательных организаций», а также более высокие темпы роста значений данного показателя в отчетном году в сравнении с предыдущим годом свидетельствуют об эффективной работе органов местного самоуправления муниципальных образований Ставропольского края в сфере общего образования.


Наибольшие значения показателя «Среднемесячная номинальная начисленная заработная плата учителей муниципальных общеобразовательных организаций» отмечены в Предгорном (29369,1 рубля), Степновском (28808,0 рубля) и Курском (27053,2 рубля) муниципальных районах Ставропольского края.

Наименьшие значения показателя «Среднемесячная номинальная начисленная заработная плата учителей муниципальных общеобразовательных организаций» отмечены в Ипатовском муниципальном районе Ставропольского края (20739,0 рубля), городах-курортах Кисловодске (21523,0 рубля) и Железноводске (22174,6 рубля).

Наибольшие и наименьшие значения показателя «Среднемесячная номинальная начисленная заработная плата учителей муниципальных общеобразовательных организаций», достигнутые муниципальными образованиями Ставропольского края в 2016 году, представлены на графике 11.

График 11

Наибольшие и наименьшие значения показателя «Среднемесячная номинальная начисленная заработная плата учителей муниципальных общеобразовательных организаций», достигнутые муниципальными образованиями Ставропольского края в 2016 году (рублей)



Результаты оценки эффективности деятельности органов местного самоуправления муниципальных образований Ставропольского края в сфере деятельности «Дошкольное, общее и дополнительное образование» определялись с учетом достигнутого уровня и динамики значений показателей эффективности деятельности органов местного самоуправления муниципальных образований Ставропольского края, характеризующих развитие сферы образования в муниципальных образованиях Ставропольского края за 2014-2016 годы. Данные результаты представлены в таблице 2.

Таблица 2

## РЕЗУЛЬТАТЫ

оценки эффективности деятельности органов местного самоуправления муниципальных образований Ставропольского края в сфере деятельности «Дошкольное, общее и дополнительное образование»

№ п/п	Наименование муниципального образования Ставропольского края	Количество баллов	Занимаемое место
1	2	3	4
Муниципальные районы Ставропольского края			
1.	Арзгирский муниципальный район	0,6410	1
2.	Петровский муниципальный район	0,6128	2
3.	Красногвардейский муниципальный район	0,5995	3
4.	Новоалександровский муниципальный район	0,5937	4
5.	Андроповский муниципальный район	0,5873	5
6.	Степновский муниципальный район	0,5842	6
7.	Ипатовский муниципальный район	0,5837	7
8.	Изобильненский муниципальный район	0,5801	8
9.	Буденновский муниципальный район	0,5670	9
10.	Курский муниципальный район	0,5660	10
11.	Кочубеевский муниципальный район	0,5656	11
12.	Шпаковский муниципальный район	0,5561	12
14.	Александровский муниципальный район	0,5561	13
13.	Апанасенковский муниципальный район	0,5550	14
15.	Туркменский муниципальный район	0,5537	15
16.	Левокумский муниципальный район	0,5463	16
17.	Нефтекумский муниципальный район	0,5434	17
18.	Труновский муниципальный район	0,5343	18
19.	Кировский муниципальный район	0,5085	19
20.	Советский муниципальный район	0,5017	20
21.	Новоселицкий муниципальный район	0,4956	21
22.	Георгиевский муниципальный район	0,4906	22
23.	Благодарненский муниципальный район	0,4681	23
24.	Грачевский муниципальный район	0,4657	24
25.	Предгорный муниципальный район	0,4482	25

1	2	3	4
Городские округа Ставропольского края			
1.	Город Лермонтов	0,5884	1
2.	Минераловодский городской округ	0,5635	2
3.	Город-курорт Железноводск	0,5271	3
4.	Город Георгиевск	0,5150	4
5.	Город-курорт Ессентуки	0,4657	5
6.	Город Невинномысск	0,4609	6
7.	Город-курорт Пятигорск	0,4050	7
8.	Город-курорт Кисловодск	0,3964	8
9.	Город Ставрополь	0,3254	9

#### 4. Культура

В 2016 году в среднем в Ставропольском крае доля муниципальных учреждений культуры, здания которых находятся в аварийном состоянии или требуют капитального ремонта, в общем количестве муниципальных учреждений культуры составила 36,1 процента и увеличилась в сравнении с 2015 годом на 1,1 процентного пункта.

В рейтинге муниципальных образований Ставропольского края более низкие значения показателя «Доля муниципальных учреждений культуры, здания которых находятся в аварийном состоянии или требуют капитального ремонта, в общем количестве муниципальных учреждений культуры», а также снижение значений данного показателя в отчетном году в сравнении с предыдущим годом свидетельствуют об эффективной работе органов местного самоуправления муниципальных образований Ставропольского края в сфере культуры.

В отчетном году в 18 муниципальных образованиях Ставропольского края значения показателя «Доля муниципальных учреждений культуры, здания которых находятся в аварийном состоянии или требуют капитального ремонта, в общем количестве муниципальных учреждений культуры» ниже среднекраевого уровня.


Наименьшие значения показателя «Доля муниципальных учреждений культуры, здания которых находятся в аварийном состоянии или требуют капитального ремонта, в общем количестве муниципальных учреждений культуры» отмечены в Кировском (5,5 процента), Советском (10,5 процента) и Труновском (11,1 процента) муниципальных районах Ставропольского края.

Наибольшие значения показателя «Доля муниципальных учреждений культуры, здания которых находятся в аварийном состоянии или требуют капитального ремонта, в общем количестве муниципальных учреждений культуры» отмечены в Грачевском муниципальном районе Ставропольского края (62,5 процента), городе-курорте Кисловодске (61,1 процента), Александровском муниципальном районе Ставропольского края (60,9 процента).

Наименьшие и наибольшие значения показателя «Доля муниципальных учреждений культуры, здания которых находятся в аварийном состоянии или требуют капитального ремонта, в общем количестве муниципальных учреждений культуры», достигнутые муниципальными образованиями Ставропольского края в 2016 году, представлены на графике 12.

График 12

Наименьшие и наибольшие значения показателя «Доля муниципальных учреждений культуры, здания которых находятся в аварийном состоянии или требуют капитального ремонта, в общем количестве муниципальных учреждений культуры», достигнутые муниципальными образованиями Ставропольского края в 2016 году (процентов)



В 2016 году в 12 муниципальных образованиях Ставропольского края отмечено снижение доли муниципальных учреждений культуры, здания которых находятся в аварийном состоянии или требуют капитального ремонта, в общем количестве муниципальных учреждений культуры в сравнении с 2015 годом.

В 2016 году в сравнении с 2015 годом наибольшее снижение значений показателя «Доля муниципальных учреждений культуры, здания которых находятся в аварийном состоянии или требуют капитального ремонта, в общем количестве муниципальных учреждений культуры» достигнуто в Минераловодском городском округе (на 20,0 процентного пункта), Петровском (на 17,7 процентного пункта) и Буденновском (на 10,5 процентного пункта) муниципальных районах Ставропольского края.

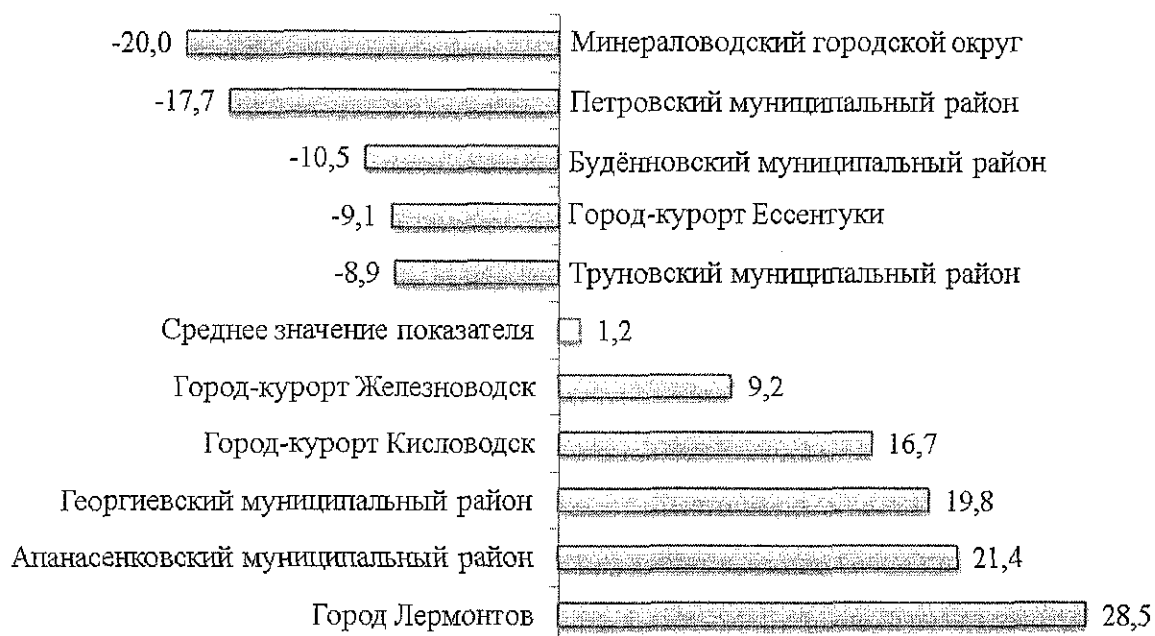
В 2016 году в сравнении с 2015 годом наибольшее увеличение значений показателя «Доля муниципальных учреждений культуры, здания которых находятся в аварийном состоянии или требуют капитального ремонта»

отмечено в городе Лермонтове (на 28,5 процентного пункта), Апанасенковском (на 21,4 процентного пункта) и Георгиевском (на 19,8 процентного пункта) муниципальных районах Ставропольского края.

Наибольшее снижение и наибольшее увеличение значений показателя «Доля муниципальных учреждений культуры, здания которых находятся в аварийном состоянии или требуют капитального ремонта», достигнутых муниципальными образованиями Ставропольского края в 2016 году в сравнении с 2015 годом, представлены на графике 13.

График 13

Наибольшее снижение и наибольшее увеличение значений показателя «Доля муниципальных учреждений культуры, здания которых находятся в аварийном состоянии или требуют капитального ремонта», достигнутых муниципальными образованиями Ставропольского края в 2016 году в сравнении с 2015 годом (процентных пунктов)



В 2016 году в среднем в Ставропольском крае размер среднемесячной номинальной начисленной заработной платы работников муниципальных учреждений культуры и искусства составил 17764,2 рубля или 106,9 процента к уровню 2015 года.

В рейтинге муниципальных образований Ставропольского края более высокие значения показателя «Среднемесячная номинальная начисленная заработная плата работников муниципальных учреждений культуры и искусства», а также более высокие темпы роста значений данного показателя в отчетном году в сравнении с предыдущим годом свидетельствуют об эффективной работе органов местного самоуправления муниципальных образований Ставропольского края в сфере культуры.

В 2016 году в 16 муниципальных образованиях Ставропольского края значения показателя «Среднемесячная номинальная начисленная заработная



плата работников муниципальных учреждений культуры и искусства» превысили среднекраевой уровень.

Наибольшие значения показателя «Среднемесячная номинальная начисленная заработная плата работников муниципальных учреждений культуры и искусства» зафиксированы в Предгорном (21379,7 рубля), Шпаковском (20276,6 рубля) муниципальных районах Ставропольского края и городском курорте Пятигорске (19743,4 рубля).

Наименьшие значения показателя «Среднемесячная номинальная начисленная заработная плата работников муниципальных учреждений культуры и искусства» отмечены в Арзгирском (14988,1 рубля), Благодарненском (16073,5 рубля) муниципальных районах Ставропольского края и городе Георгиевске (16458,2 рубля).

Результаты оценки эффективности деятельности органов местного самоуправления муниципальных образований Ставропольского края в сфере деятельности «Культура» определялись с учетом достигнутого уровня и динамики значений показателей эффективности деятельности органов местного самоуправления муниципальных образований Ставропольского края, характеризующих развитие культуры в муниципальных образованиях Ставропольского края за 2014-2016 годы. Данные результаты представлены в таблице 3.

Таблица 3

## РЕЗУЛЬТАТЫ

оценки эффективности деятельности органов местного самоуправления муниципальных образований Ставропольского края в сфере деятельности «Культура»

№ п/п	Наименование муниципального образования Ставропольского края	Количество баллов	Занимаемое место
1	2	3	4
Муниципальные районы Ставропольского края			
1.	Кировский муниципальный район	0,8282	1
2.	Арзгирский муниципальный район	0,7299	2
3.	Труновский муниципальный район	0,6321	3
4.	Петровский муниципальный район	0,6243	4
5.	Буденновский муниципальный район	0,5775	5
6.	Нефтекумский муниципальный район	0,5432	6
7.	Советский муниципальный район	0,5411	7
8.	Туркменский муниципальный район	0,5405	8
9.	Новоалександровский муниципальный район	0,5361	9
10.	Андроповский муниципальный район	0,5309	10
11.	Изобильненский муниципальный район	0,4953	11
12.	Степновский муниципальный район	0,4762	12
13.	Предгорный муниципальный район	0,4752	13
14.	Ипатовский муниципальный район	0,4741	14
15.	Шпаковский муниципальный район	0,4686	15
16.	Кочубеевский муниципальный район	0,4647	16

1	2	3	4
17.	Красногвардейский муниципальный район	0,4457	17
18.	Левокумский муниципальный район	0,4365	18
19.	Курский муниципальный район	0,4309	19
20.	Новоселицкий муниципальный район	0,4196	20
21.	Апанасенковский муниципальный район	0,4011	21
22.	Грачевский муниципальный район	0,3941	22
23.	Георгиевский муниципальный район	0,3933	23
24.	Александровский муниципальный район	0,3248	24
25.	Благодарненский муниципальный район	0,0797	25

#### Городские округа Ставропольского края

1.	Город-курорт Железноводск	0,7634	1
2.	Минераловодский городской округ	0,6984	2
3.	Город Ставрополь	0,6435	3
4.	Город Невинномысск	0,5278	4
5.	Город-курорт Пятигорск	0,3879	5
6.	Город-курорт Ессентуки	0,3076	6
7.	Город Георгиевск	0,2929	7
8.	Город Лермонтов	0,2022	8
9.	Город-курорт Кисловодск	0,1744	9

### 5. Физическая культура и спорт

В 2016 году в среднем в Ставропольском крае доля населения, систематически занимающегося физической культурой и спортом, составила 29,6 процента и увеличилась в сравнении с 2015 годом на 5,6 процентного пункта.

В рейтинге муниципальных образований Ставропольского края более высокие значения показателя «Доля населения, систематически занимающегося физической культурой и спортом», а также увеличение значений данного показателя в отчетном году в сравнении с предыдущим годом свидетельствуют об эффективной работе органов местного самоуправления муниципальных образований Ставропольского края в сфере развития физической культуры и спорта.


В 2016 году наибольшие значения показателя «Доля населения, систематически занимающегося физической культурой и спортом» отмечены в городе Невинномысске (35,9 процента), Советском муниципальном районе Ставропольского края (33,2 процента) и городе Ставрополе (32,1 процента).

Наименьшие значения показателя «Доля населения, систематически занимающегося физической культурой и спортом» отмечены в городе-курорте Железноводске (24,5 процента), Красногвардейском (26,0 процента), Труновском, Курском и Андроповском (по 26,1 процента в каждом) муниципальных районах Ставропольского края.

Наибольшие и наименьшие значения показателя «Доля населения, систематически занимающегося физической культурой и спортом», достигнутые муниципальными образованиями Ставропольского края в 2016 году, представлены на графике 14.

График 14

Наибольшие и наименьшие значения показателя «Доля населения, систематически занимающегося физической культурой и спортом», достигнутые муниципальными образованиями Ставропольского края в 2016 году (процентов)



В 2016 году в среднем в Ставропольском крае доля обучающихся, систематически занимающихся физической культурой и спортом, в общей численности обучающихся составила 80,7 процента и увеличилась в сравнении с 2015 годом на 4,5 процентного пункта.

В рейтинге муниципальных образований Ставропольского края более высокие значения показателя «Доля обучающихся, систематически занимающихся физической культурой и спортом, в общей численности обучающихся», а также увеличение значений данного показателя в отчетном году в сравнении с предыдущим годом свидетельствуют об эффективной работе органов местного самоуправления муниципальных образований Ставропольского края в сфере развития физической культуры и спорта.

Наибольшие значения показателя «Доля обучающихся, систематически занимающихся физической культурой и спортом, в общей численности обучающихся» отмечены в Андроповском (97,7 процента), Степновском (97,6 процента) муниципальных районах Ставропольского края и городе Ставрополе (94,5 процента).


Наименьшие значения показателя «Доля обучающихся, систематически занимающихся физической культурой и спортом, в общей численности обу-

чающихся» отмечены в городе-курорте Кисловодске (59,3 процента), городе Георгиевске (65,5 процента) и Туркменском муниципальном районе Ставропольского края (65,7 процента).

Наибольшие и наименьшие значения показателя «Доля обучающихся, систематически занимающихся физической культурой и спортом, в общей численности обучающихся», достигнутые муниципальными образованиями Ставропольского края в 2016 году, представлены на графике 15.

График 15

Наибольшие и наименьшие значения показателя «Доля обучающихся, систематически занимающихся физической культурой и спортом, в общей численности обучающихся», достигнутые муниципальными образованиями Ставропольского края в 2016 году (процентов)



Результаты оценки эффективности деятельности органов местного самоуправления муниципальных образований Ставропольского края в сфере деятельности «Физическая культура и спорт» определялись с учетом достигнутого уровня и динамики значений показателей эффективности деятельности органов местного самоуправления муниципальных образований Ставропольского края, характеризующих развитие физической культуры и спорта в муниципальных образованиях Ставропольского края за 2014-2016 годы. Данные результаты представлены в таблице 4.

Таблица 4

## РЕЗУЛЬТАТЫ

оценки эффективности деятельности органов местного самоуправления муниципальных образований Ставропольского края в сфере деятельности «Физическая культура и спорт»

№ п/п	Наименование муниципального образования Ставропольского края	Количество баллов	Занимаемое место
Муниципальные районы Ставропольского края			
1.	Советский муниципальный район	0,6405	1
2.	Грачевский муниципальный район	0,6309	2
3.	Александровский муниципальный район	0,6229	3
4.	Изобильненский муниципальный район	0,5920	4
5.	Арзгирский муниципальный район	0,5712	5
6.	Шпаковский муниципальный район	0,5459	6
7.	Красногвардейский муниципальный район	0,5171	7
8.	Предгорный муниципальный район	0,5142	8
9.	Степновский муниципальный район	0,5129	9
10.	Левокумский муниципальный район	0,5013	10
11.	Георгиевский муниципальный район	0,4879	11
12.	Апанасенковский муниципальный район	0,4544	12
13.	Кировский муниципальный район	0,4344	13
14.	Новоалександровский муниципальный район	0,4284	14
15.	Кочубеевский муниципальный район	0,4228	15
16.	Труновский муниципальный район	0,4126	16
17.	Буденновский муниципальный район	0,3936	17
18.	Новоселицкий муниципальный район	0,3934	18
19.	Туркменский муниципальный район	0,3910	19
20.	Петровский муниципальный район	0,3881	20
21.	Андроповский муниципальный район	0,3769	21
22.	Нефтекумский муниципальный район	0,3746	22
23.	Благодарненский муниципальный район	0,2989	23
24.	Ипатовский муниципальный район	0,2464	24
25.	Курский муниципальный район	0,2161	25
Городские округа Ставропольского края			
1.	Город Невинномысск	0,6660	1
2.	Город Лермонтов	0,5593	2
3.	Город-курорт Кисловодск	0,5257	3
4.	Минераловодский городской округ	0,5152	4
5.	Город-курорт Ессентуки	0,4559	5
6.	Город Георгиевск	0,4427	6
7.	Город Ставрополь	0,4224	7
8.	Город-курорт Пятигорск	0,2857	8
9.	Город-курорт Железноводск	0,2546	9

## 6. Жилищное строительство и обеспечение граждан жильем. Жилищно-коммунальное хозяйство

В 2016 году в среднем в Ставропольском крае общая площадь жилых помещений, приходящаяся в среднем на одного жителя, составила 22,7 кв. метра или 100,5 процента к уровню 2015 года.

В рейтинге муниципальных образований Ставропольского края более высокие значения показателя «Общая площадь жилых помещений, приходящаяся в среднем на одного жителя», а также более высокие темпы роста значений данного показателя в отчетном году в сравнении с предыдущим годом свидетельствуют об эффективной работе органов местного самоуправления муниципальных образований Ставропольского края в сфере жилищного строительства и обеспечения жильем граждан.

В 2016 году в 18 муниципальных образованиях Ставропольского края значения показателя «Общая площадь жилых помещений, приходящаяся в среднем на одного жителя» превысили среднекраевой уровень.

В отчетном году наибольшие значения показателя «Общая площадь жилых помещений, приходящаяся в среднем на одного жителя» отмечены в городе Ставрополе (29,8 кв. метра), Красногвардейском муниципальном районе Ставропольского края (26,3 кв. метра) и городе-курорте Железноводске (26,2 кв. метра).

В 2016 году наименьшие значения показателя «Общая площадь жилых помещений, приходящаяся в среднем на одного жителя» достигнуты в Курском (16,2 кв. метра), Андроповском (17,8 кв. метра) и Нефтекумском (19,4 кв. метра) муниципальных районах Ставропольского края.

В отчетном году в сравнении с предыдущим годом в 17 муниципальных образованиях Ставропольского края темпы роста значений показателя «Общая площадь жилых помещений, приходящаяся в среднем на одного жителя» превысили среднекраевой уровень.


В 2016 году в сравнении с 2015 годом наибольшие темпы роста значения показателя «Общая площадь жилых помещений, приходящаяся в среднем на одного жителя» отмечены в Буденновском муниципальном районе Ставропольского края (104,1 процента), городе Ставрополе (102,1 процента) и Георгиевском муниципальном районе Ставропольского края (102,1 процента).

В отчетном году в сравнении с 2015 годом наименьшие темпы роста значения показателя «Общая площадь жилых помещений, приходящаяся в среднем на одного жителя» отмечены в Курском (94,2 процента), Шпаковском (94,7 процента) и Левокумском (98,6 процента) муниципальных районах Ставропольского края.

Наибольшие и наименьшие темпы роста значений показателя «Общая площадь жилых помещений, приходящаяся в среднем на одного жителя», достигнутых муниципальными образованиями Ставропольского края в 2016 году в сравнении с 2015 годом, представлены на графике 16.

График 16

Наибольшие и наименьшие темпы роста значений показателя «Общая площадь жилых помещений, приходящаяся в среднем на одного жителя», достигнутых муниципальными образованиями Ставропольского края в 2016 году в сравнении с 2015 годом (процентов)



В 2016 году в среднем в Ставропольском крае доля населения, получившего жилые помещения и улучшившего жилищные условия в отчетном году, в общей численности населения, состоящего на учете в качестве нуждающегося в жилых помещениях, составила 6,8 процента и снизилась за год на 1,6 процентного пункта.

В рейтинге муниципальных образований Ставропольского края более высокие значения показателя «Доля населения, получившего жилые помещения и улучшившего жилищные условия в отчетном году, в общей численности населения, состоящего на учете в качестве нуждающегося в жилых помещениях», а также увеличение значений данного показателя в отчетном году в сравнении с предыдущим годом свидетельствуют об эффективной работе органов местного самоуправления муниципальных образований Ставропольского края в сфере жилищного строительства и обеспечения граждан жильем.


В 2016 году наибольшие значения показателя «Доля населения, получившего жилые помещения и улучшившего жилищные условия в отчетном году, в общей численности населения, состоящего на учете в качестве нуждающегося в жилых помещениях» отмечены в Александровском (25,9 процента), Благодарненском (17,8 процента) и Труновском (16,6 процента) муниципальных районах Ставропольского края.

В отчетном году наименьшие значения показателя «Доля населения, получившего жилые помещения и улучшившего жилищные условия в отчетном году, в общей численности населения, состоящего на учете в качестве нуждающегося в жилых помещениях» отмечены в городах Невинномысске (0,6 процента), Ставрополе (0,7 процента), Георгиевске (0,9 процента) и городе-курорте Пятигорске (0,9 процента).

Наибольшие и наименьшие значения показателя «Доля населения, получившего жилые помещения и улучшившего жилищные условия в отчетном году, в общей численности населения, состоящего на учете в качестве нуждающегося в жилых помещениях», достигнутые муниципальными образованиями Ставропольского края в 2016 году, представлены на графике 17.

График 17

Наибольшие и наименьшие значения показателя «Доля населения, получившего жилые помещения и улучшившего жилищные условия в отчетном году, в общей численности населения, состоящего на учете в качестве нуждающегося в жилых помещениях», достигнутые муниципальными образованиями Ставропольского края в 2016 году (процентов)



В 2016 году в сравнении с 2015 годом наибольшее увеличение значений показателя «Доля населения, получившего жилые помещения и улучшившего жилищные условия в отчетном году, в общей численности населения, состоящего на учете в качестве нуждающегося в жилых помещениях» отмечено в Туркменском (на 8,0 процентного пункта), Труновском (на 2,4 процентного пункта) и Ипатовском (2,3 процентного пункта) муниципальных районах Ставропольского края.

В отчетном году в сравнении с 2015 годом наибольшее снижение значений показателя «Доля населения, получившего жилые помещения и улуч-




шившего жилищные условия в отчетном году, в общей численности населения, состоящего на учете в качестве нуждающегося в жилых помещениях» отмечено в Георгиевском (на 23,8 процентного пункта), Новоселицком (на 16,3 процентного пункта) и Курском (на 6,7 процентного пункта) муниципальных районах Ставропольского края.

Наибольшее увеличение и наибольшее снижение значений показателя «Доля населения, получившего жилые помещения и улучшившего жилищные условия в отчетном году, в общей численности населения, состоящего на учете в качестве нуждающегося в жилых помещениях», достигнутых муниципальными образованиями Ставропольского края в 2016 году в сравнении с 2015 годом, представлены на графике 18.

График 18

Наибольшее увеличение и наибольшее снижение значений показателя «Доля населения, получившего жилые помещения и улучшившего жилищные условия в отчетном году, в общей численности населения, состоящего на учете в качестве нуждающегося в жилых помещениях», достигнутых муниципальными образованиями Ставропольского края в 2016 году в сравнении с 2015 годом (процентных пунктов)



Результаты оценки эффективности деятельности органов местного самоуправления муниципальных образований Ставропольского края в сфере деятельности «Жилищное строительство и обеспечение граждан жильем. Жилищно-коммунальное хозяйство» определялись с учетом достигнутого уровня и динамики значений показателей эффективности деятельности органов местного самоуправления муниципальных образований Ставропольского края, характеризующих развитие жилищного строительства, обеспечения жильем граждан и жилищно-коммунального хозяйства в муниципальных

образованиях Ставропольского края за 2014-2016 годы. Данные результаты представлены в таблице 5.

Таблица 5

## РЕЗУЛЬТАТЫ

оценки эффективности деятельности органов местного самоуправления муниципальных образований Ставропольского края в сфере деятельности «Жилищное строительство и обеспечение граждан жильем. Жилищно-коммунальное хозяйство»

№ п/п	Наименование муниципального образования Ставропольского края	Количество баллов	Занимаемое место
1	2	3	4
Муниципальные районы Ставропольского края			
1.	Труновский муниципальный район	0,7051	1
2.	Александровский муниципальный район	0,6975	2
3.	Туркменский муниципальный район	0,6484	3
4.	Благодарненский муниципальный район	0,6434	4
5.	Красногвардейский муниципальный район	0,6288	5
6.	Советский муниципальный район	0,6031	6
7.	Арзгирский муниципальный район	0,6021	7
8.	Ипатовский муниципальный район	0,5882	8
9.	Предгорный муниципальный район	0,5868	9
10.	Левокумский муниципальный район	0,5541	10
11.	Петровский муниципальный район	0,5528	11
12.	Кочубеевский муниципальный район	0,5370	12
13.	Степновский муниципальный район	0,5263	13
14.	Кировский муниципальный район	0,5209	14
15.	Шлаковский муниципальный район	0,5128	15
16.	Изобильненский муниципальный район	0,5092	16
17.	Георгиевский муниципальный район	0,4918	17
18.	Новоалександровский муниципальный район	0,4798	18
19.	Буденновский муниципальный район	0,4645	19
20.	Новоселицкий муниципальный район	0,4590	20
21.	Андроповский муниципальный район	0,4443	21
22.	Апанасенковский муниципальный район	0,4207	22
23.	Грачевский муниципальный район	0,3479	23
24.	Нефтекумский муниципальный район	0,3457	24
25.	Курский муниципальный район	0,3000	25
Городские округа Ставропольского края			
26.	Город Ставрополь	0,7440	1
27.	Город Лермонтов	0,5140	2
28.	Город-курорт Железноводск	0,5137	3
29.	Город-курорт Ессентуки	0,4915	4

1	2	3	4
30.	Город Невинномысск	0,4671	5
31.	Город Георгиевск	0,4511	6
32.	Город-курорт Кисловодск	0,4269	7
33.	Минераловодский городской округ	0,4253	8
34.	Город-курорт Пятигорск	0,3734	9

#### 7. Выявление и пресечение случаев осуществления строительства без получения соответствующего разрешения

Важным направлением деятельности органов местного самоуправления муниципальных образований Ставропольского края является работа по выявлению и пресечению случаев осуществления строительства без получения соответствующего разрешения.

В отчетном году в Ставропольском крае было выявлено 355 объектов, возведенных без соответствующего разрешения, из них на территории городских округов Ставропольского края выявлено 260 объектов (73,2 процента), на территории муниципальных районов Ставропольского края – 95 объектов (26,8 процента).

В 2016 году наибольшее количество объектов, возведенных без соответствующего разрешения, выявлено в городе Ставрополе (89 объектов), Минераловодском городском округе (50 объектов), городе-курорте Пятигорске (47 объектов), Шпаковском (45 объектов), Советском (12 объектов) и Буденновском (8 объектов) муниципальных районах Ставропольского края.

Вместе с тем в течение 2016 года не выявлено ни одного объекта, возведенного без соответствующего разрешения, в городе Лермонтове, Андроповском, Арзгирском, Благодарненском, Георгиевском, Грачевском, Кировском, Кочубеевском, Левокумском, Нефтекумском, Новоалександровском, Новоселицком и Степновском муниципальных районах Ставропольского края.

Результаты системного мониторинга деятельности органов местного самоуправления муниципальных образований Ставропольского края по выявлению и пресечению случаев осуществления строительства без получения соответствующего разрешения за 2016 год, представлены в таблице 6.

Таблица 6

## РЕЗУЛЬТАТЫ

системного мониторинга деятельности органов местного самоуправления муниципальных образований Ставропольского края по выявлению и пресечению случаев осуществления строительства без получения соответствующего разрешения за 2016 год

(единиц)

№ п/п	Наименование муниципального образования Ставропольского края	Количество выявленных объектов, возведенных без соответствующего разрешения	Направлено обращений в управление Ставропольского края по строительному и жилищному надзору для принятия мер	Направлено обращений в суд	Вынесено судебных решений	Количество объектов, по которым удовлетворены требования по исковым заявлениям в суд
1	2	3	4	5	6	7

## Муниципальные районы Ставропольского края

1.	Александровский муниципальный район	4	4	-	-	-
2.	Андроповский муниципальный район	-	-	-	-	-
3.	Апанасенковский муниципальный район	1	1	1	1	-
4.	Арзгирский муниципальный район	-	-	-	-	-
5.	Благодарненский муниципальный район	-	-	-	-	-
6.	Буденновский муниципальный район	8	3	2	-	-
7.	Георгиевский муниципальный район	-	-	-	-	-
8.	Грачевский муниципальный район	-	-	-	-	-
9.	Изобильненский муниципальный район	5	-	3	2	-

1	2	3	4	5	6	7
10.	Ипатовский муниципальный район	1	-	-	-	-
11.	Кировский муниципальный район	-	-	-	-	-
12.	Кочубеевский муниципальный район	-	-	-	-	-
13.	Красногвардейский муниципальный район	4	2	-	-	-
14.	Курский муниципальный район	2	2	-	-	-
15.	Левокумский муниципальный район	-	-	-	-	-
16.	Нефтекумский муниципальный район	-	-	-	-	-
17.	Новоалександровский муниципальный район	-	-	-	-	-
18.	Новоселицкий муниципальный район	-	-	-	-	-
19.	Петровский муниципальный район	3	3	1	-	-
20.	Предгорный муниципальный район	7	-	6	3	3
21.	Советский муниципальный район	12	11	1	-	-
22.	Степновский муниципальный район	-	-	-	-	-
23.	Труновский муниципальный район	2	2	-	-	-
24.	Туркменский муниципальный район	1	1	-	-	-
25.	Шпаковский муниципальный район	45	9	31	12	-
Городские округа Ставропольского края						
26.	Город Георгиевск	21	18	15	9	4
27.	Город-курорт Ессентуки	4	-	6	1	1
28.	Город-курорт Железноводск	24	21	4	-	-
29.	Город-курорт Кисловодск	10	9	8	5	5
30.	Город Лермонтов	-	-	-	-	-
31.	Минераловодский городской округ	50	16	6	1	-
32.	Город Невинномысск	15	8	7	3	2

1	2	3	4	5	6	7
33.	Город-курорт Пятигорск	47	46	41	31	8
34.	Город Ставрополь	89	73	69	49	29
	Всего	355	229	201	117	52

В 2016 году в сравнении с 2015 годом количество объектов, возведенных без соответствующего разрешения, выявленных органами местного самоуправления муниципальных образований Ставропольского края, увеличилось на 62,1 процента.

Наибольший прирост количества выявленных объектов, возведенных без соответствующего разрешения, выявленных органами местного самоуправления муниципальных образований Ставропольского края, отмечен в Минераловодском городском округе (на 48 объектов), городах Ставрополе (на 21 объект) и Невинномысске (на 15 объектов), Шпаковском (на 27 объектов) и Советском (на 12 объектов) муниципальных районах Ставропольского края.

В 2016 году по выявленным объектам, возведенным без получения соответствующего разрешения, органами местного самоуправления муниципальных образований Ставропольского края было направлено 229 обращений в управление Ставропольского края по строительному и жилищному надзору для принятия мер.

За отчетный период в среднем по муниципальным образованиям Ставропольского края процентное соотношение между числом обращений, направленных органами местного самоуправления муниципальных образований Ставропольского края в управление Ставропольского края по строительному и жилищному надзору для принятия мер, и количеством выявленных объектов, возведенных без соответствующего разрешения, составило 64,5 процента.

В 2016 году выше среднекраевого значения данное соотношение отмечено в городе Георгиевске (85,7 процента), городе-курорте Железноводске (87,5 процента), городе-курорте Кисловодске (90,0 процента), городе-курорте Пятигорске (97,9 процента), городе Ставрополе (82,0 процента), Александровском (100,0 процента) и Советском (91,7 процента) муниципальных районах Ставропольского края.

Ниже среднекраевого значения процентное соотношение между числом обращений, направленных органами местного самоуправления муниципальных образований Ставропольского края в управление Ставропольского края по строительному и жилищному надзору для принятия мер, и количеством выявленных объектов, возведенных без соответствующего разрешения, зафиксировано в Минераловодском городском округе (32,0 процента), городе Невинномысске (53,3 процента), а также в Буденновском (37,5 процента) и Шпаковском (20,0 процента) муниципальных районах Ставропольского края.

Органами местного самоуправления муниципальных образований Предгорного и Изобильненского муниципальных районов Ставропольского края в отчетном году по выявленным объектам, возведенным без соответствующего разрешения, не направлено ни одного обращения в управление Ставропольского края по строительному и жилищному надзору для принятия мер.

В 2016 году органами местного самоуправления муниципальных образований Ставропольского края по фактам возведения строительных объектов без соответствующего разрешения направлено 201 обращение в суд. В среднем по муниципальным образованиям Ставропольского края процентное соотношение между числом обращений, направленных органами местного самоуправления муниципальных образований Ставропольского края в судебные инстанции, и количеством выявленных объектов, возведенных без соответствующего разрешения, составило 56,6 процента.

В 2016 году выше среднекраевого значения данное соотношение отмечается в городах Георгиевске (71,4 процента), Ставрополе (77,5 процента), городах-курортах Кисловодске (80,0 процента), Пятигорске (87,2 процента), Изобильненском (60,0 процента), Предгорном (85,7 процента) и Шпаковском (68,9 процента) муниципальных районах Ставропольского края.

Ниже среднекраевого значения процентное соотношение между числом обращений, направленных органами местного самоуправления муниципальных образований Ставропольского края в суд, и количеством выявленных объектов, возведенных без соответствующего разрешения, отмечается в городе-курорте Железноводске (16,7 процента), Минераловодском городском округе (12,0 процента), а также в Буденновском (25,0 процента), Петровском (33,3 процента) и Шпаковском (20,0 процента) муниципальных районах Ставропольского края.

В отчетном году по обращениям органов местного самоуправления муниципальных образований Ставропольского края, направленным в судебные инстанции, вынесено 117 судебных решений, по 52 объектам, возведенным без соответствующего разрешения, удовлетворены требования по исковым заявлениям в суд.

В 2016 году в Ставропольском крае было снесено 7 строительных объектов, возведенных с нарушениями законодательства о градостроительной деятельности на территории Ставропольского края, в том числе в городах Ставрополе (5 объектов), Георгиевске (1 объект) и городе-курорте Кисловодске (1 объект).

В 2016 году наиболее эффективно работа органов местного самоуправления муниципальных образований Ставропольского края по выявлению и пресечению случаев строительства без получения соответствующего разрешения проводилась в городах Георгиевске, Ставрополе, городе-курорте Пятигорске.

Наименее эффективно работа органов местного самоуправления муниципальных образований Ставропольского края по выявлению и пресечению случаев строительства без получения соответствующего разрешения проводилась в Минераловодском городском округе, городе-курорте Железноводске, Буденновском, Изобильненском, Красногвардейском, Предгорном, Шпаковском муниципальных районах Ставропольского края.



## 8. Организация муниципального управления

В 2016 году в среднем в Ставропольском крае расходы бюджета муниципального образования на содержание работников органов местного самоуправления в расчете на одного жителя муниципального образования составили 877,5 рубля или 102,4 процента к уровню 2015 года.

В рейтинге муниципальных образований Ставропольского края более низкие значения показателя «Расходы бюджета муниципального образования на содержание работников органов местного самоуправления в расчете на одного жителя муниципального образования», а также более низкие темпы роста значений данного показателя в отчетном году в сравнении с предыдущим годом свидетельствуют о более эффективной деятельности органов местного самоуправления муниципальных образований Ставропольского края в сфере организации муниципального управления.

В 2016 году в 20 муниципальных образованиях Ставропольского края значения показателя «Расходы бюджета муниципального образования на содержание работников органов местного самоуправления в расчете на одного жителя муниципального образования» отмечены ниже среднекраевого уровня.


В отчетном году наименьшие значения показателя «Расходы бюджета муниципального образования на содержание работников органов местного самоуправления в расчете на одного жителя муниципального образования» отмечены в Буденновском (475,0 рубля), Георгиевском (478,7 рубля) и Кочубеевском (544,1 рубля) муниципальных районах Ставропольского края.

В 2016 году наибольшие значения показателя «Расходы бюджета муниципального образования на содержание работников органов местного самоуправления в расчете на одного жителя муниципального образования» отмечены в городе Лермонтове (1768,1 рубля), Туркменском (1701,2 рубля) и Степновском (1491,2 рубля) муниципальных районах Ставропольского края.

Наименьшие и наибольшие значения показателя «Расходы бюджета муниципального образования на содержание работников органов местного самоуправления в расчете на одного жителя муниципального образования», достигнутые муниципальными образованиями Ставропольского края в 2016 году, представлены на графике 19.

График 19

Наименьшие и наибольшие значения показателя «Расходы бюджета муниципального образования на содержание работников органов местного самоуправления в расчете на одного жителя муниципального образования», достигнутые муниципальными образованиями Ставропольского края в 2016 году (рублей)



В 2016 году в сравнении с 2015 годом наименьшие темпы роста значений показателя «Расходы бюджета муниципального образования на содержание работников органов местного самоуправления в расчете на одного жителя муниципального образования» отмечены в Шпаковском (85,1 процента), Красногвардейском (91,0 процента) муниципальных районах Ставропольского края и городе Невинномыске (95,6 процента).

В 2016 году наибольшие темпы роста значений показателя «Расходы бюджета муниципального образования на содержание работников органов местного самоуправления в расчете на одного жителя муниципального образования» отмечены в Минераловодском городском округе (177,7 процента), городе Георгиевске (114,7 процента) и городе-курорте Кисловодске (106,8 процента).

В 2016 году в среднем по муниципальным образованиям Ставропольского края доля налоговых и неналоговых доходов местных бюджетов составила 52,4 процента и увеличилась в сравнении с 2015 годом на 0,25 процентного пункта.

В рейтинге муниципальных образований Ставропольского края более высокие значения показателя «Доля налоговых и неналоговых доходов местного бюджета (за исключением поступлений налоговых доходов по дополни-

тельными нормативам отчислений) в общем объеме собственных доходов бюджета муниципального образования (без учета субвенций)», а также увеличение значений данного показателя в отчетном году в сравнении с предыдущим годом свидетельствуют об эффективной работе органов местного самоуправления муниципальных образований Ставропольского края в организации муниципального управления.

В 2016 году в 13 муниципальных образованиях Ставропольского края значения показателя «Доля налоговых и неналоговых доходов местного бюджета (за исключением поступлений налоговых доходов по дополнительным нормативам отчислений) в общем объеме собственных доходов бюджета муниципального образования (без учета субвенций)» превысили среднекраевой уровень.

В 2016 году наибольшие значения показателя «Доля налоговых и неналоговых доходов местного бюджета (за исключением поступлений налоговых доходов по дополнительным нормативам отчислений) в общем объеме собственных доходов бюджета муниципального образования (без учета субвенций)» отмечены в Предгорном (84,8 процента), Изобильненском (82,7 процента) и Буденновском (81,3 процента) муниципальных районах Ставропольского края.


В 2016 году наименьшие значения показателя «Доля налоговых и неналоговых доходов местного бюджета (за исключением поступлений налоговых доходов по дополнительным нормативам отчислений) в общем объеме собственных доходов бюджета муниципального образования (без учета субвенций)» отмечены в Андроповском (31,0 процента), Туркменском (32,3 процента) и Левокумском (35,6 процента) муниципальных районах Ставропольского края.

В 2016 году соотношение между наименьшим и наибольшим значениями показателя «Доля налоговых и неналоговых доходов местного бюджета (за исключением поступлений налоговых доходов по дополнительным нормативам отчислений) в общем объеме собственных доходов бюджета муниципального образования (без учета субвенций)» муниципальных образований Ставропольского края составило 2,7 раза, что свидетельствует о высоком уровне дифференциации доходов местного бюджета муниципальных образований Ставропольского края.

Наибольшие и наименьшие значения показателя «Доля налоговых и неналоговых доходов местного бюджета (за исключением поступлений налоговых доходов по дополнительным нормативам отчислений) в общем объеме собственных доходов бюджета муниципального образования (без учета субвенций)», достигнутые муниципальными образованиями Ставропольского края в 2016 году, представлены на графике 20.

График 20

Наибольшие и наименьшие значения показателя «Доля налоговых и неналоговых доходов местного бюджета (за исключением поступлений налоговых доходов по дополнительным нормативам отчислений) в общем объеме собственных доходов бюджета муниципального образования (без учета субвенций)», достигнутые муниципальными образованиями Ставропольского края в 2016 году (процентов)



В 2016 году в сравнении с 2015 годом в 21 муниципальном образовании Ставропольского края увеличилось значение показателя «Доля налоговых и неналоговых доходов местного бюджета (за исключением поступлений налоговых доходов по дополнительным нормативам отчислений) в общем объеме собственных доходов бюджета муниципального образования (без учета субвенций)».

В 2016 году наибольшее увеличение значений показателя «Доля налоговых и неналоговых доходов местного бюджета (за исключением поступлений налоговых доходов по дополнительным нормативам отчислений) в общем объеме собственных доходов бюджета муниципального образования (без учета субвенций)» в сравнении с 2015 годом отмечено в Георгиевском (на 15,3 процентного пункта), Арзгирском и Буденновском (на 14,6 процентного пункта в каждом) муниципальных районах Ставропольского края.


В 2016 году в сравнении с 2015 годом наибольшее снижение значений показателя «Доля налоговых и неналоговых доходов местного бюджета (за исключением поступлений налоговых доходов по дополнительным нормативам отчислений) в общем объеме собственных доходов бюджета муниципального образования (без учета субвенций)» отмечено в городе-курорте Кисловодске (на 21,8 процентного пункта), Нефтекумском муниципальном

районе Ставропольского края (на 18,1 процентного пункта) и Минераловодском городском округе (на 16,1 процентного пункта).

Наибольшее увеличение и наибольшее снижение значений показателя «Доля налоговых и неналоговых доходов местного бюджета (за исключением поступлений налоговых доходов по дополнительным нормативам отчислений) в общем объеме собственных доходов бюджета муниципального образования (без учета субвенций)» в 2016 году в сравнении с 2015 годом, достигнутых муниципальными образованиями Ставропольского края, представлены на графике 21.

График 21

Наибольшее увеличение и наибольшее снижение значений показателя «Доля налоговых и неналоговых доходов местного бюджета (за исключением поступлений налоговых доходов по дополнительным нормативам отчислений) в общем объеме собственных доходов бюджета муниципального образования (без учета субвенций)» в 2016 году в сравнении с 2015 годом, достигнутых муниципальными образованиями Ставропольского края в 2016 году в сравнении с 2015 годом (процентных пунктов)



Результаты оценки эффективности деятельности органов местного самоуправления муниципальных образований Ставропольского края в сфере деятельности «Организация муниципального управления» определялись с учетом достигнутого уровня и динамики значений показателей эффективности деятельности органов местного самоуправления муниципальных образований Ставропольского края, характеризующих качество муниципального управления в муниципальных образованиях Ставропольского края за 2014-2016 годы. Данные результаты представлены в таблице 7.

Таблица 7

## РЕЗУЛЬТАТЫ

оценки эффективности деятельности органов местного самоуправления муниципальных образований Ставропольского края в сфере деятельности «Организация муниципального управления»

№ п/п	Наименование муниципального образования Ставропольского края	Количество баллов	Занимаемое место
Муниципальные районы Ставропольского края			
1.	Буденновский муниципальный район	0,6277	1
2.	Изобильненский муниципальный район	0,5857	2
3.	Георгиевский муниципальный район	0,5425	3
4.	Кочубеевский муниципальный район	0,5208	4
5.	Кировский муниципальный район	0,5136	5
6.	Красногвардейский муниципальный район	0,4824	6
7.	Петровский муниципальный район	0,4479	7
8.	Советский муниципальный район	0,4415	8
9.	Благодарненский муниципальный район	0,4324	9
10.	Предгорный муниципальный район	0,4264	10
11.	Нефтекумский муниципальный район	0,4107	11
12.	Курский муниципальный район	0,3976	12
13.	Грачевский муниципальный район	0,3960	13
14.	Ипатовский муниципальный район	0,3869	14
15.	Шпаковский муниципальный район	0,3718	15
16.	Новоалександровский муниципальный район	0,3664	16
17.	Новоселицкий муниципальный район	0,3024	17
18.	Левокумский муниципальный район	0,2941	18
19.	Андроповский муниципальный район	0,2940	19
20.	Арзгирский муниципальный район	0,2891	20
21.	Александровский муниципальный район	0,2667	21
22.	Степновский муниципальный район	0,2589	22
23.	Труновский муниципальный район	0,2470	23
24.	Апанасенковский муниципальный район	0,2126	24
25.	Туркменский муниципальный район	0,1512	25
Городские округа Ставропольского края			
26.	Город Ставрополь	0,7927	1
27.	Город-курорт Ессентуки	0,6581	2
28.	Город Невинномысск	0,6547	3
29.	Город-курорт Пятигорск	0,6348	4
30.	Город-курорт Железноводск	0,5408	5
31.	Город-курорт Кисловодск	0,4287	6
32.	Город Георгиевск	0,3827	7
33.	Город Лермонтов	0,3679	8
34.	Минераловодский городской округ	0,3125	9

## 9. Энергосбережение и повышение энергетической эффективности

В 2016 году в среднем в Ставропольском крае удельная величина потребления электрической энергии в многоквартирных домах составила 627,9 кВт/ч на 1 проживающего и уменьшилась в сравнении с 2015 годом на 1,4 процента.

В рейтинге муниципальных образований Ставропольского края более низкие значения показателя «Удельная величина потребления электрической энергии в многоквартирных домах», а также более низкие темпы роста значений данного показателя в отчетном году в сравнении с предыдущим годом свидетельствуют об эффективной деятельности органов местного самоуправления муниципальных образований Ставропольского края в сфере энергосбережения и повышения энергетической эффективности.

В 2016 году в 15 муниципальных образованиях Ставропольского края значения показателя «Удельная величина потребления электрической энергии в многоквартирных домах» отмечены ниже среднекраевого уровня.

В отчетном году наименьшие значения показателя «Удельная величина потребления электрической энергии в многоквартирных домах» зафиксированы в Георгиевском (20,0 кВт/ч на 1 проживающего), Благодарненском (27,2 кВт/ч на 1 проживающего) и Буденновском (38,9 кВт/ч на 1 проживающего) муниципальных районах Ставропольского края.

В 2016 году наибольшие значения показателя «Удельная величина потребления электрической энергии в многоквартирных домах» отмечены в городе Ставрополе (995,9 кВт/ч на 1 проживающего), Советском (983,0 кВт/ч на 1 проживающего) и Курском (929,5 кВт/ч на 1 проживающего) муниципальных районах Ставропольского края.

В 2016 году соотношение между наименьшим и наибольшим значениями показателя «Удельная величина потребления электрической энергии в многоквартирных домах» муниципальных образований Ставропольского края составило 49,8 раза, что свидетельствует о крайне высоком уровне дифференциации потребления электрической энергии в многоквартирных домах.

В 2016 году наименьшие темпы роста значений показателя «Удельная величина потребления электрической энергии в многоквартирных домах» отмечены в городе Невинномысске (87,4 процента), Благодарненском муниципальном районе Ставропольского края (79,2 процента) и городе-курорте Кисловодске (76,9 процента).


В отчетном году наибольшие темпы роста значений показателя «Удельная величина потребления электрической энергии в многоквартирных домах» отмечены в Новоалександровском (223,6 процента) и Труновском (112,7 процента) муниципальных районах Ставропольского края, городе Ставрополе (101,3 процента).

Наименьшие и наибольшие значения показателя «Удельная величина потребления электрической энергии в многоквартирных домах», достигну-

тые муниципальными образованиями Ставропольского края в 2016 году, представлены на графике 22.

График 22

Наименьшие и наибольшие значения показателя «Удельная величина потребления электрической энергии в многоквартирных домах», достигнутые муниципальными образованиями Ставропольского края в 2016 году (кВт/ч на 1 проживающего)



В 2016 году в среднем в Ставропольском крае значение показателя «Удельная величина потребления холодной воды в многоквартирных домах» составило 28,5 куб. метра на 1 проживающего или 91,1 процента к уровню 2015 года.

В рейтинге муниципальных образований Ставропольского края более низкие значения показателя «Удельная величина потребления холодной воды в многоквартирных домах», а также более низкие темпы роста значений данного показателя в отчетном году в сравнении с предыдущим годом свидетельствуют об эффективной деятельности органов местного самоуправления муниципальных образований Ставропольского края в сфере энергосбережения и повышения энергетической эффективности.

В 2016 году в 14 муниципальных образованиях Ставропольского края значения показателя «Удельная величина потребления холодной воды в многоквартирных домах» отмечены ниже среднекраевого уровня.

В 2016 году наименьшие значения показателя «Удельная величина потребления холодной воды в многоквартирных домах» отмечены в Георгиевском (0,5 куб. метра на 1 проживающего), Благодарненском (0,7 куб. метра




на 1 проживающего) и Буденновском (0,8 куб. метра на 1 проживающего) муниципальных районах Ставропольского края.

В отчетном году наибольшие значения показателя «Удельная величина потребления холодной воды в многоквартирных домах» отмечены в городе Ставрополе (58,3 куб. метра на 1 проживающего), Изобильненском муниципальном районе Ставропольского края (54,1 куб. метра на 1 проживающего) и городе Невинномысске (44,8 куб. метра на 1 проживающего).

Наименьшие и наибольшие значения показателя «Удельная величина потребления холодной воды в многоквартирных домах», достигнутые муниципальными образованиями Ставропольского края в 2016 году, представлены на графике 23.

График 23

Наименьшие и наибольшие значения показателя «Удельная величина потребления холодной воды в многоквартирных домах», достигнутые муниципальными образованиями Ставропольского края в 2016 году (куб. метров на 1 проживающего)



В 2016 году в сравнении с 2015 годом наименьшие темпы роста значений показателя «Удельная величина потребления холодной воды в многоквартирных домах» отмечены в городе-курорте Кисловодске (55,5 процента), Новоалександровском (9,8 процента) и Туркменском (70,1 процента) муниципальных районах Ставропольского края.

В 2016 году в сравнении с 2015 годом наибольшие темпы роста значений показателя «Удельная величина потребления холодной воды в многоквартирных домах» отмечены в Левокумском (139,5 процента) и Арзгирском (108,0 процента) муниципальных районах Ставропольского края, городе Невинномысске (117,3 процента).

Результаты оценки эффективности деятельности органов местного самоуправления муниципальных образований Ставропольского края в сфере деятельности «Энергосбережение и повышение энергетической эффективности» определялись с учетом достигнутого уровня и динамики значений показателей эффективности деятельности органов местного самоуправления муниципальных образований Ставропольского края, характеризующих энерго-сбережение и повышение энергетической эффективности в муниципальных образованиях Ставропольского края за 2014-2016 годы. Данные результаты представлены в таблице 8.

Таблица 8

## РЕЗУЛЬТАТЫ

оценки эффективности деятельности органов местного самоуправления муниципальных образований Ставропольского края в сфере деятельности «Энергосбережение и повышение энергетической эффективности»

№ п/п	Наименование муниципального образования Ставропольского края	Количество баллов	Занимаемое место
1	2	3	4
Муниципальные районы Ставропольского края			
1.	Георгиевский муниципальный район	0,7442	1
2.	Благодарненский муниципальный район	0,7195	2
3.	Грачевский муниципальный район	0,6856	3
4.	Арзгирский муниципальный район	0,6615	4
5.	Кочубеевский муниципальный район	0,6435	5
6.	Буденновский муниципальный район	0,6381	6
7.	Степновский муниципальный район	0,6305	7
8.	Кировский муниципальный район	0,6278	8
9.	Нефтекумский муниципальный район	0,6241	9
10.	Петровский муниципальный район	0,6219	10
11.	Апанасенковский муниципальный район	0,6026	11
12.	Туркменский муниципальный район	0,6013	12
13.	Александровский муниципальный район	0,5959	13
14.	Советский муниципальный район	0,5846	14
15.	Шпаковский муниципальный район	0,5815	15
16.	Изобильненский муниципальный район	0,5743	16
17.	Предгорный муниципальный район	0,5673	17
18.	Труновский муниципальный район	0,5603	18
19.	Андроповский муниципальный район	0,5499	19
20.	Курский муниципальный район	0,5167	20
21.	Левокумский муниципальный район	0,5127	21
22.	Новоселицкий муниципальный район	0,5126	22
23.	Красногвардейский муниципальный район	0,5094	23

1	2	3	4
24.	Новоалександровский муниципальный район	0,4596	24
25.	Ипатовский муниципальный район	0,4263	25
Городские округа Ставропольского края			
26.	Город-курорт Железноводск	0,8022	1
27.	Минераловодский городской округ	0,5060	2
28.	Город Георгиевск	0,4995	3
29.	Город-курорт Ессентуки	0,4638	4
30.	Город-курорт Пятигорск	0,4575	5
31.	Город Невинномысск	0,4551	6
32.	Город Лермонтов	0,4444	7
33.	Город-курорт Кисловодск	0,3632	8
34.	Город Ставрополь	0,3519	9

### III. КОМПЛЕКСНАЯ ОЦЕНКА ЭФФЕКТИВНОСТИ ДЕЯТЕЛЬНОСТИ ОРГАНОВ МЕСТНОГО САМОУПРАВЛЕНИЯ ГОРОДСКИХ ОКРУГОВ И МУНИЦИПАЛЬНЫХ РАЙОНОВ СТАВРОПОЛЬСКОГО КРАЯ ЗА 2016 ГОД

Комплексная оценка эффективности деятельности органов местного самоуправления муниципальных образований Ставропольского края за 2016 год проведена в соответствии с Порядком проведения оценки эффективности деятельности органов местного самоуправления городских округов и муниципальных районов Ставропольского края, утвержденным постановлением Губернатора Ставропольского края от 26 апреля 2013 г. № 300 «О мерах по реализации Указа Президента Российской Федерации от 28 апреля 2008 года № 607 «Об оценке эффективности деятельности органов местного самоуправления городских округов и муниципальных районов» и постановления Правительства Российской Федерации от 17 декабря 2012 г. № 1317 «О мерах по реализации Указа Президента Российской Федерации от 28 апреля 2008 года № 607 «Об оценке эффективности деятельности органов местного самоуправления городских округов и муниципальных районов» и подпункта «и» пункта 2 Указа Президента Российской Федерации от 7 мая 2012 года № 601 «Об основных направлениях совершенствования системы государственного управления» в Ставропольском крае».

В комплексную оценку эффективности деятельности органов местного самоуправления муниципальных образований Ставропольского края включены совокупные результаты оценки эффективности деятельности органов местного самоуправления муниципальных образований Ставропольского края в сферах деятельности и итоги независимых социологических опросов населения муниципальных образований Ставропольского края (далее – опросы населения).


Опросы населения проводились методом анкетирования в форме уличного опроса 7022 человек, проживающих в 9 городских округах, 150 городских и сельских поселениях и 25 муниципальных районах Ставропольского края.

По результатам опросов населения определены уровни удовлетворенности населения деятельностью органов местного самоуправления муниципальных образований Ставропольского края и работой глав администраций муниципальных образований Ставропольского края.

Наибольшие и наименьшие значения показателя «Уровень удовлетворенности населения деятельностью органов местного самоуправления муниципальных образований Ставропольского края», достигнутые муниципальными образованиями Ставропольского края в 2016 году, представлены на графике 24.

График 24


Наибольшие и наименьшие значения показателя «Уровень удовлетворенности населения деятельностью органов местного самоуправления муниципальных образований Ставропольского края», достигнутые муниципальными образованиями Ставропольского края в 2016 году (в процентах от числа опрошенных)



Наибольшие и наименьшие значения показателя «Уровень удовлетворенности населения работой главы администрации муниципального образования Ставропольского края», достигнутые муниципальными образованиями Ставропольского края в 2016 году, представлены на графике 25.

График 25

Наибольшие и наименьшие значения показателя «Уровень удовлетворенности населения работой главы администрации муниципального образования Ставропольского края», достигнутые муниципальными образованиями Ставропольского края в 2016 году (в процентах от числа опрошенных)



Результаты комплексной оценки эффективности деятельности органов местного самоуправления муниципальных образований Ставропольского края представлены в таблице 9.

Таблица 9

## РЕЗУЛЬТАТЫ

комплексной оценки эффективности деятельности органов местного самоуправления муниципальных образований Ставропольского края

№ п/п	Наименование муниципального образования Ставропольского края	Количество баллов	Занимаемое место
1	2	3	4

## Муниципальные районы Ставропольского края

1.	Арзгирский муниципальный район	0,4594	1
2.	Изобильненский муниципальный район	0,4426	2
3.	Кировский муниципальный район	0,4364	3
4.	Красногвардейский муниципальный район	0,4361	4
5.	Буденновский муниципальный район	0,4338	5
6.	Степновский муниципальный район	0,4302	6

1	2	3	4
7.	Петровский муниципальный район	0,4271	7
8.	Георгиевский муниципальный район	0,4255	8
9.	Грачевский муниципальный район	0,4148	9
10.	Кочубеевский муниципальный район	0,4127	10
11.	Александровский муниципальный район	0,4075	11
12.	Советский муниципальный район	0,4037	12
13.	Предгорный муниципальный район	0,4036	13
14.	Шпаковский муниципальный район	0,4016	14
15.	Туркменский муниципальный район	0,4015	15
16.	Левокумский муниципальный район	0,3990	16
17.	Новоалександровский муниципальный район	0,3985	17
18.	Новоселицкий муниципальный район	0,3973	18
19.	Курский муниципальный район	0,3968	19
20.	Апанасенковский муниципальный район	0,3965	20
21.	Труновский муниципальный район	0,3958	21
22.	Благодарненский муниципальный район	0,3954	22
23.	Нефтекумский муниципальный район	0,3940	23
24.	Андроповский муниципальный район	0,3828	24
25.	Ипатовский муниципальный район	0,3677	25

#### Городские округа Ставропольского края

1.	Город Ставрополь	0,4247	1
2.	Минераловодский городской округ	0,4183	2
3.	Город Невинномысск	0,4099	3
4.	Город-курорт Ессентуки	0,3989	4
5.	Город Георгиевск	0,3924	5
6.	Город Лермонтов	0,3924	6
7.	Город-курорт Пятигорск	0,3923	7
8.	Город-курорт Железноводск	0,3908	8
9.	Город-курорт Кисловодск	0,3443	9

По результатам комплексной оценки эффективности деятельности органов местного самоуправления муниципальных образований Ставропольского края лучшими признаны 5 муниципальных районов и 3 городских округа Ставропольского края.

Среди муниципальных районов Ставропольского края 1-е место занял Арзгирский муниципальный район, 2-е место – Изобильненский муниципальный район, 3-е место – Кировский муниципальный район, 4-е место – Красногвардейский муниципальный район, 5-е место – Буденновский муниципальный район.

Среди городских округов Ставропольского края 1-е место занял город Ставрополь, 2-е место – Минераловодский городской округ, 3-е место – город Невинномысск.

Среди городских округов Ставропольского края 1-е место занял город Ставрополь, 2-е место – Минераловодский городской округ, 3-е место – город Невинномысск.

По итогам комплексной оценки эффективности деятельности органов местного самоуправления муниципальных образований Ставропольского в 2016 году сохранил позиции в числе победителей город Ставрополь, занимавший лидирующие позиции по результатам комплексной оценки эффективности деятельности органов местного самоуправления муниципальных образований Ставропольского в 2015 году.

В общем рейтинге муниципальных образований Ставропольского края по результатам комплексной оценки эффективности деятельности органов местного самоуправления муниципальных образований Ставропольского края за 2016 год в сравнении с 2015 годом улучшились позиции 12 муниципальных образований Ставропольского края, ухудшились – 19 муниципальных образований Ставропольского края, не изменились – 2 муниципальных образований Ставропольского края.

#### IV. ЗАКЛЮЧЕНИЕ

При подготовке Сводного доклада были использованы сведения Управления Федеральной службы государственной статистики по Ставропольскому краю, Карачаево-Черкесской Республике и Кабардино-Балкарской Республике, органов исполнительной власти Ставропольского края, органов местного самоуправления муниципальных образований Ставропольского края и результаты опросов населения.

Необходимо отметить повышение качества подготовки докладов, что подтверждается минимальными расхождениями значений показателей эффективности деятельности органов местного самоуправления муниципальных образований Ставропольского края, представленных органами исполнительной власти Ставропольского края и органами местного самоуправления муниципальных образований Ставропольского края.

Результаты мониторинга и оценки эффективности деятельности органов местного самоуправления муниципальных образований Ставропольского края за 2016 год показали значительную дифференциацию территорий Ставропольского края по уровню социально-экономического развития, что необходимо учитывать органам исполнительной власти Ставропольского края при разработке государственных программ Ставропольского края.

---